

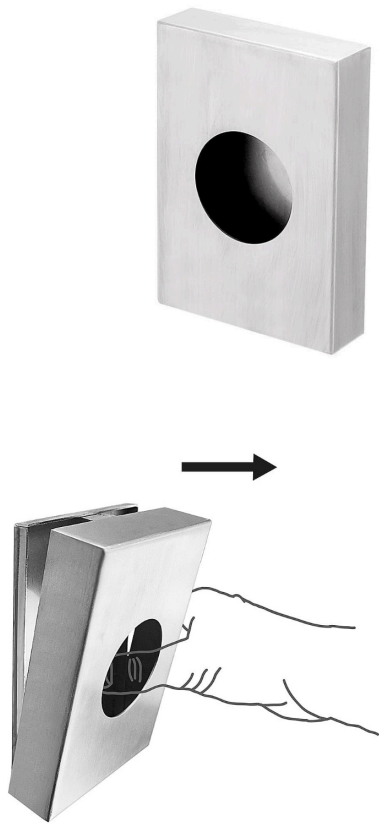
Specifikace hygienických doplňků

SO 2020

Doupě

D.03
Zásobník hygienických sáčků

Popis:
Nástěnný, hranatý, kulatý otvor. Celonerezové matné provedení.
Materiálové provedení: kartáčovaná nerez
Rozměry: 93 x 132 x 25 mm
Vzorové vyobrazení:



D.05
WC štětky

Popis:
Materiál nerez s kartáčovanou povrchovou úpravou. Musí být zavěsitelná na zeď. Tubusový design s plastovou vložkou a vrchní krytkou samotné štětky.
Materiálové provedení: kartáčovaná nerez
Rozměry: 95 x 380 x 95 mm
Vzorové vyobrazení:



D.06
Hygienický odpadkový koš nášlapný

Popis:
Materiál nerez s povrchovou úptavou brus. Kulatý, stojací, nášlapný a s plastovou vyjímatelnou vložkou. Pogumovaná základna koše pro lepší stabilitu a ochranu před vlhkem. Design bez vnějších plastových detailů. Objem 3 l.
Materiálové provedení: kartáčovaná nerez
Rozměry: 170 x 255 x 170 mm
Vzorové vyobrazení:



D.07
Dávkovač tekutého mýdla

Popis:
Dávkovač pro tekuté mýdlo s manuálním ovládáním a objemem 500 - 1000 ml. Samostatně stojící. Design: kulatý, bez plastových detailů.
Materiálové provedení: sklo, nerezová ocel
Rozměry: 73 x 217 mm
Vzorové vyobrazení:



D.08

Háček na ručníky

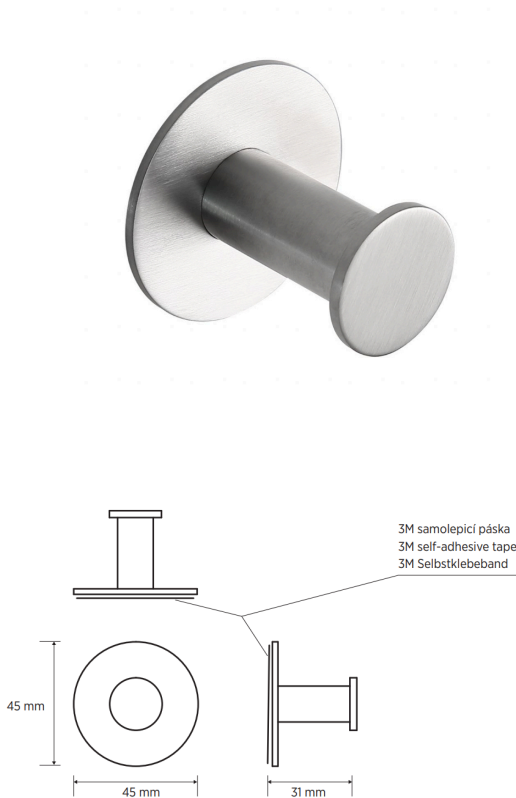
Popis:
Háček na ručníky, kulatý, minimalistický design.

Materiálové provedení: kartáčovaná nerez

Rozměry: 45 x 45 x 31 mm

Množství: 4

Vzorové vyobrazení:



D.10

Drátěná polička

Popis:
Drátěná polička do sprchového koutu. Lesklý nerez nebo chromová úprava.

Materiálové provedení: nerez, lesk

Rozměry: 200 x 95 x 100 mm

Vzorové vyobrazení:



D.14

Držák toaletního papíru

Popis:
Nástěnný, kulatý design. Celonerezové matné provedení.

Materiálové provedení: kartáčovaná nerez

Rozměry: cca 135 x 110 x 66 mm

Vzorové vyobrazení:



D.15

Dávkovač tekutého mýdla

Popis:
Dávkovač pro tekuté mýdlo v nerez matné variantě s manuálním ovládáním a objemem 150 ml. Určený pro instalaci na zeď. Design: kulatý, bez plastových detailů.

Materiálové provedení: kartáčovaná nerez

Rozměry: 55 x 175 x 85 mm

Vzorové vyobrazení:



D.16

Nástěnné zrcadlo

Popis:
Obdélníkové, nástěnné, bezrámové s pískovaným okrajem nebo s úzkým max 10 mm bílým kovovým rámem, předstupující před zeď max do 10 mm.
Materiálové provedení: pochromovaná mosaz
Rozměry: 500 x 1000 mm, tloušťka 4 mm
Vzorové vyobrazení:



D.17

Nástěnné zrcadlo

Popis:
Obdélníkové, nástěnné, bezrámové s pískovaným okrajem nebo s úzkým max 10 mm bílým kovovým rámem, předstupující před zeď max do 10 mm.
Materiálové provedení: pochromovaná mosaz
Rozměry: 650 x 1100 mm, tloušťka 4 mm
Vzorové vyobrazení:



D.18

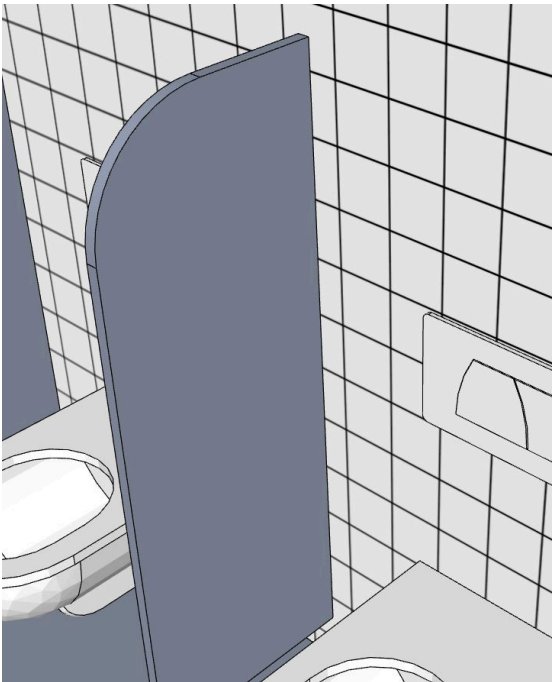
Dělící příčka

Popis:
Dělící příčka mezi dětskými WC mísami bude zavěšena a kotvena do stěny. Kotvení závěsovým L profilem viz referenční brázek. Rozměr panelu 1 000 x 400 mm se zaoblením horního rohu - poloměr 200 mm a spodní poloměr 20 mm. Spodní líc stěny bude 100 mm nad podlahou.

Materiálové provedení: kompaktních HPL deska (vysokotlaký laminát) tl. 12 mm, antibakteriální povrchová úprava, vhodné do suchých i vlhkých prostor, závěsy - eloxovaný hliník. Barva NCS S 4030-R90B.
Rozměry: 400 x 1 000 mm (š, v)
Vzorové vyobrazení:



Závěs



Navržený tvar